

Tutoriel d'inscription à Kalisport, le nouvel outil de gestion des adhérents

A partir de la saison 2024-2025, nous allons nous servir du site Kalisport pour la gestion des adhérents de la section. Ce site sera disponible en allant sur le site original Courir à Chantepie via un onglet dédié aux inscriptions.

Ce tutoriel a été conçu de manière à vous guider en autonomie sur la gestion de votre inscription, depuis la création de votre compte jusqu'au paiement de la cotisation.


La gestion de la partie santé (PPS ou certificat médical) est également gérée dans l'outil et vous sera expliquée au moment de l'inscription.

L'ensemble du bureau et plus particulièrement les administrateurs de Kalisport (Benoit Tessé, Yves-Marie Herviault et Thomas Brient) sont à votre disposition si vous avez le moindre souci lors de votre inscription.


Pour celles et ceux qui souhaitent régler leur cotisation par un autre moyen de paiement que le virement bancaire, vous pouvez toujours déposer votre enveloppe dans la boîte aux lettres de la section située au complexe sportif des 2 ruisseaux.

Voici les différentes étapes à suivre pour l'inscription :

Etape 1 : Aller sur l'URL suivante : <https://as-chantepie-cac.kalisport.com/>



Etape 2 : Cliquer en haut à droite sur l'onglet 'Connexion'




Etape 3 : Cliquer sur l'icône 'Créer un compte'



Connexion

Accéder à votre espace personnel

☐ Se souvenir de moi

 Se connecter

[J'ai oublié mon mot de passe](#)

Ou

 **Créer un compte**

 Propulsé par Kalisport

Etape 4 : Renseigner l'intégralité des 6 champs demandés puis cliquer sur le bouton 'Envoyer'. Si votre pré-inscription concerne un membre de votre famille, veuillez cocher la case 'Je crée le compte d'un membre de ma famille'

Ma demande

☒ Je crée mon compte personnel *
☐ Je crée le compte d'un membre de ma famille *

Votre nom *

Votre prénom *

Adresse e-mail *

Confirmation de l'adresse e-mail *

Mot de passe *

Confirmation du mot de passe *

Les champs marqués d'un * sont obligatoires.

Envoyer

Etape 5 : Une fois que votre demande sera validée par un membre du bureau (action non automatique), vous recevrez par mail la confirmation de la création de votre espace adhérent sur Kalisport

Etape 6 : Se connecter sur : <https://as-chantepie-cac.kalisport.com/> en utilisant l'adresse mail et le mot de passe créés à l'étape 4

Etape 7 : Cliquer sur le bouton 'Se pré-inscrire'

The screenshot shows the user's dashboard on the Kalisport website. The left sidebar contains navigation links for 'Courir à Chantepie', 'Mon profil', 'CLUB', 'Boutique', 'Réunions', 'Sponsoring', 'Trombinoscope', 'COMMUNICATION', 'Partage de documents', 'COMPÉTITION', 'Equipes', 'Hall of fame', 'Organisation', 'Pronostics', and 'MES ÉQUIPES'. The main content area is titled 'Tableau de bord' and features a large orange banner for 'L'APPLICATION EST DISPONIBLE !' with download links for the App Store and Google Play. Below the banner is a calendar for July 2024. On the right, there's a section for 'Saison 2024-2025' with a 'Se pré-inscrire' button highlighted in a red box, and a section for 'Actualités Kalisport' with news about tariff policy changes.

Etape 8 : Cliquer sur le bouton 'Démarrer une pré-inscription' en bas de la page après avoir bien lu le texte introductif

Etape 9 : Renseigner les différents champs requis jusqu'à l'envoi du formulaire